



東江集團(控股)有限公司
TK GROUP (HOLDINGS) LIMITED

(股份代號: 2283)

2021年全年業績

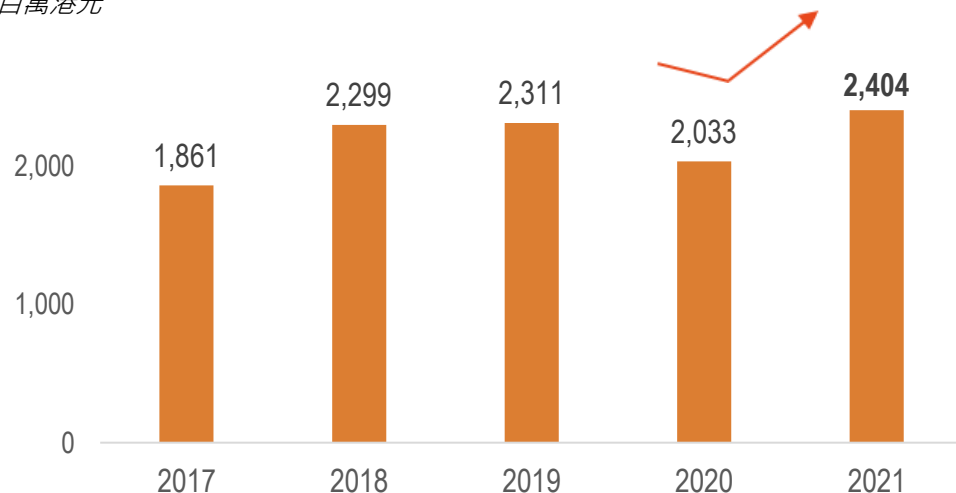
全球領先的一站式注塑解決方案供應商

關於東江

股份代號	:	2283.HK
上市日期	:	2013年12月
已發行股份數量 (於2022年3月25日)	:	833,260,000股
股價 (於2022年3月25日)	:	2.28港元
市值 (於2022年3月25日)	:	19.0億港元

5年收入表現

百萬港元



業績重點

全球經濟從上一年疫情造成的低點緩步復甦，歐、美經濟體陸續解封，各國普遍實施大規模的紓困及振興措施以提振經濟，刺激消費景氣升溫，本集團的**收入已從新冠疫情中恢復至2019年水平**

- 下游行業**手機及可穿戴設備、商業通訊設備、智能家居**等板塊於**年內實現強勁增長**，相對新的**電子霧化器板塊亦有亮眼表現**
- 在手訂單較2020年同期微跌0.7%**，但仍**達918.3百萬港元**
- 持續派息**的高技術企業，全年派息率達**41.3%**

2021年全年業績

千港元	2021年	按年變化
收入	2,404,398	↑18.2%
淨利	282,383	↑34.7%
每股基本盈利 (港仙)	34.0	↑36.0%
建議每股末期派息 (港仙)	8.6	↑7.5%
全年派息率 (包含每股中期派息：5.4港仙)	41.3%	↑1.6百分點
毛利率	23.7%	↓2.5百分點
淨利率	11.7%	↑1.4百分點



業務回顧





01

業務反彈至疫情前水準



02

供應鏈緊張影響物料成本及訂單編排，對毛利及庫存情況有所影響



03

維持多元下游業務策略
保持業務穩健



04

捕捉市場高增長點機遇
驅動業務發展，包括智慧家居，電子霧化設備及醫療及個人護理



05

業務保持發展勢頭，更
進取業務取態及資本開
支投入，追求更高增長，
包括深圳以外地區投入



2021年六大客戶名單

#	公司名稱	行業	產品類別
1	領先的智能手機配件品牌	手機及可穿戴設備	模具及注塑產品
2	領先的個人護理品牌	醫療及個人護理	模具及注塑產品
3	領先的無線耳機品牌	手機及可穿戴設備	模具及注塑產品
4	Polycom	商業通訊設備	模具及注塑產品
5	領先的智能手機品牌	手機及可穿戴設備	模具及注塑產品
6	領先的智能家居品牌	智能家居	模具及注塑產品

▶ 六大客戶佔東江控股2021年收入**50.2%**



行業類別	總計(百萬港元)
汽車	309.4
醫療及個人護理	192.6
智能家居	107.9
手機及可穿戴設備	104.8
其他	74.0
商業通訊設備	71.0
家電	25.2
數字設備	24.1
電子霧化器	9.3
總計	918.3

於2021年12月31日在手訂單

總計918.3百萬港元

較去年年末 ▼ 0.7%

雙循環機遇

把握國內重振經濟及內循環政策
開發國內新客戶

投資併購機遇

維持財務穩健，持續物色投資併購機遇，
加大投入新技術及醫療板塊

2021上半年，本集團收購東莞市雅高硅膠製
品有限公司全部資產

注塑收入五年翻倍

內部革新激勵政策，
採取更進取的定價策略



持續擴產

在越南設注塑基地，在2022年下半年落實第
二階段投產，惠州生產基地擴產

多元化客戶

深耕新興產業，智能家居，電子霧化器，醫
療器件等

精密模具業務

模具方面則更傾斜於精密模具業務，把握
國內消費升級商機



2021年全年業績回顧

截至12月31日止年度

千港元	2020	2021	變化
收入	2,033,419	2,404,398	↑18.2%
毛利	532,633	569,167	↑6.9%
經營溢利	234,858	305,856	↑30.2%
本公司擁有人應佔溢利	209,687	282,383	↑34.7%
每股基本盈利 (港仙)	25	34	↑36.0%
毛利率	26.2%	23.7%	↓2.5百分點
淨利率	10.3%	11.7%	↑1.4百分點
每股股息 (港仙)			
- 中期	2.0	5.4	↑170.0%
- 末期	8.0	8.6	↑7.5%
派息率	39.7%	41.3%	↑1.6百分點

▪ 全球經濟從疫情造成的低點緩步復甦，歐美經濟體陸續解封，各國振興措施，刺激消費景氣升溫，本集團的收入已從新冠疫情中恢復至2019年水平

▪ 有效控制銷售和行政開支，本公司擁有人應佔溢利較去年同期大幅提升

▪ 穩健財務支持持續派息

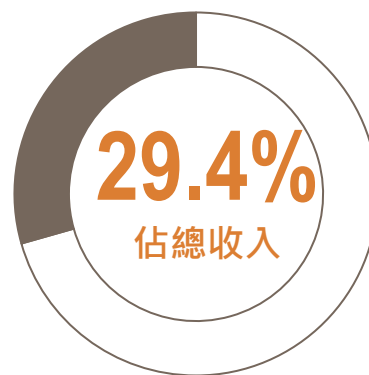
分部收入

706.0
百萬港元

↑0.8%

27.1%
毛利率

↓0.3百分點



全球經濟逐步復甦，但在**疫情的延後影響**等眾多宏觀不確定因素下，來自客戶的**議價壓力不減**，市場亦出現激烈競爭

本集團將持續**提升其工藝技術**，擴大模具產品範疇，深耕客戶關係，提供高品質的模具及設計解決方案，**保持競爭優勢**



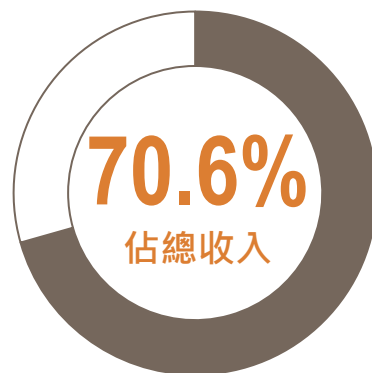
分部收入

1,698.4
百萬港元

↑27.4%

22.2%
毛利率


↓3.4百分點



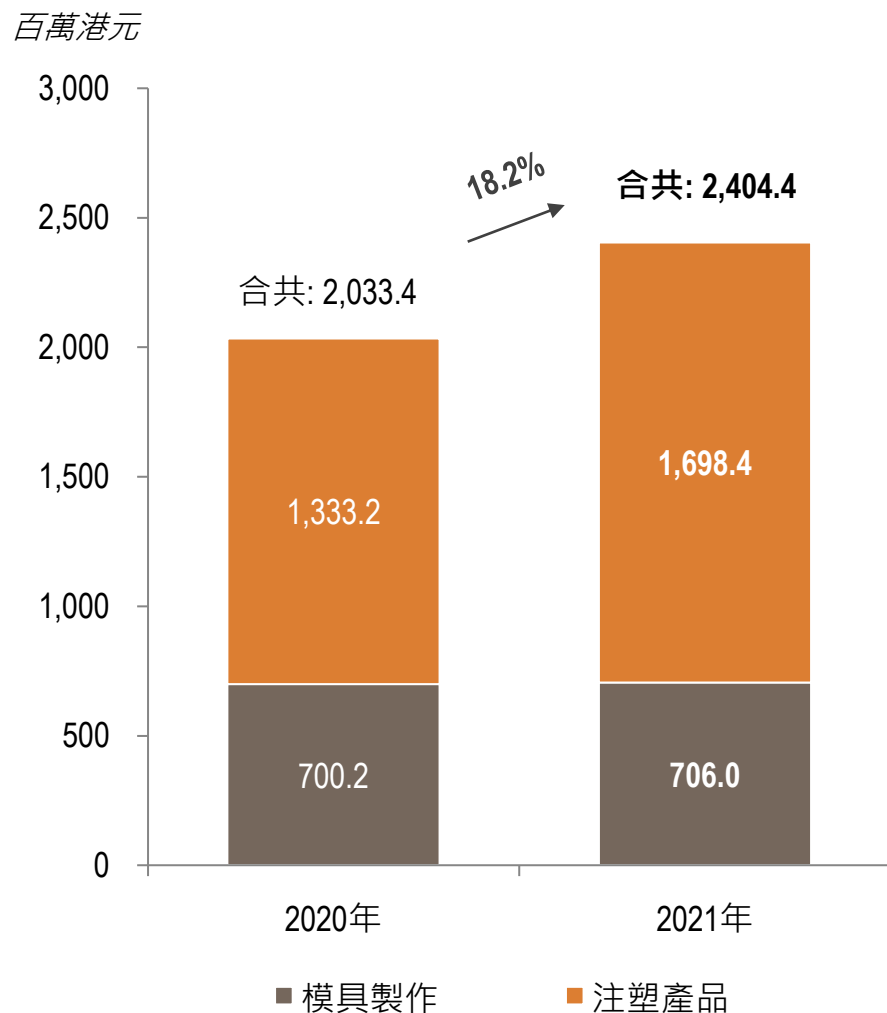
客戶**多元化策略**更見優勢，分部業務已出現不同程度的復甦

惟**原材料價格短期內增長太快**，成本難以短時間內完全轉嫁給客戶，加上**物流緊繃**，**半導體短缺**，生產編排受到窒礙，導致**生產效益及機器使用率下降**

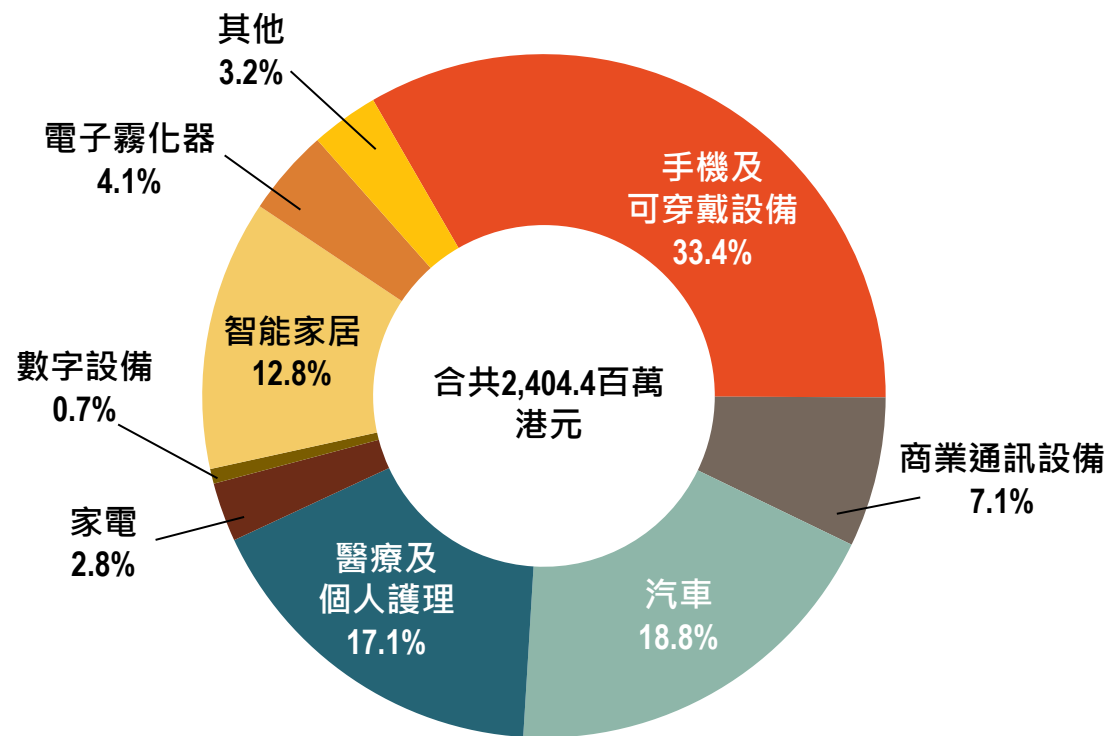
本集團預期隨著**物料供應改善及物流困境緩解**，加上**一定數量的新項目進入量產階段**，**產能利用率將提升**，**毛利率情況將回復至健康水平**



收入按業務分析

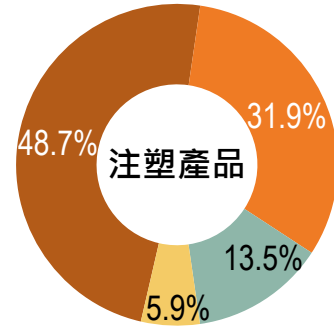
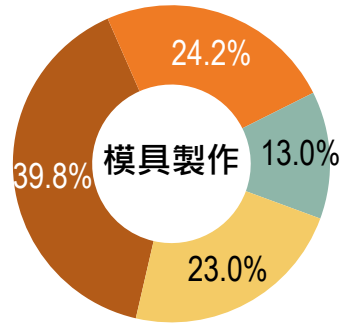


收入按下游行業分析



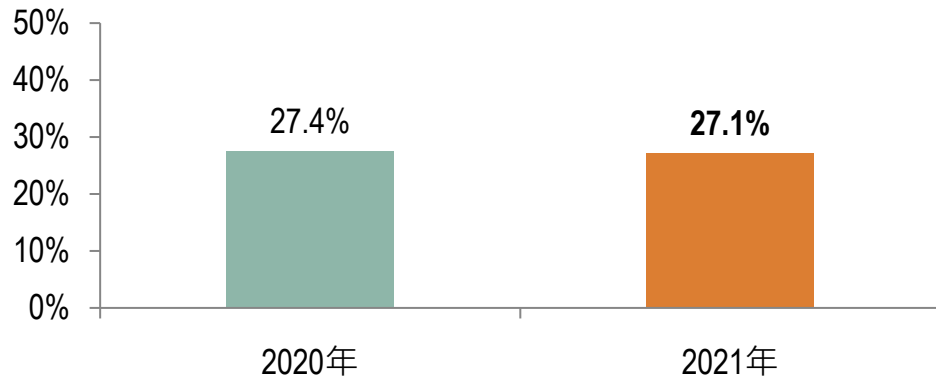
下游行業	按年變化
電子霧化器	↑325.9%
商業通訊設備	↑70.5%
智能家居	↑51.1%

銷售成本



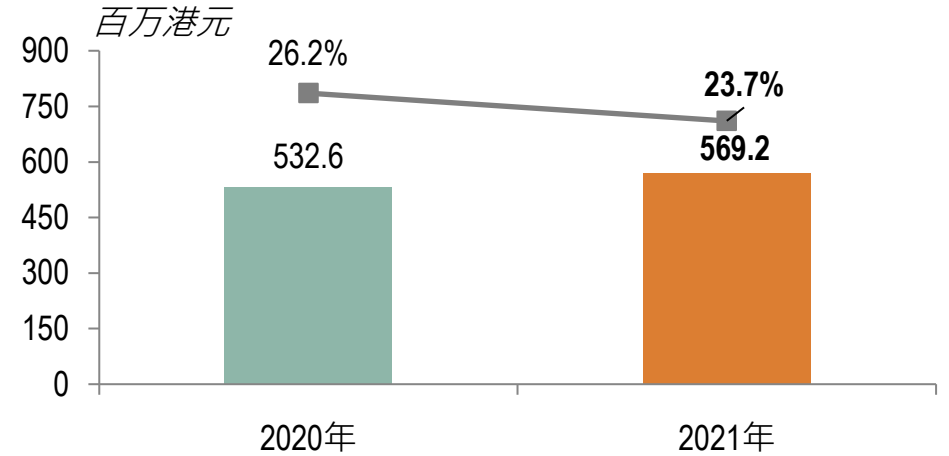
■ 直接材料成本 ■ 製造間接費用 ■ 直接勞工成本 ■ 外發加工成本

毛利率 - 模具制作

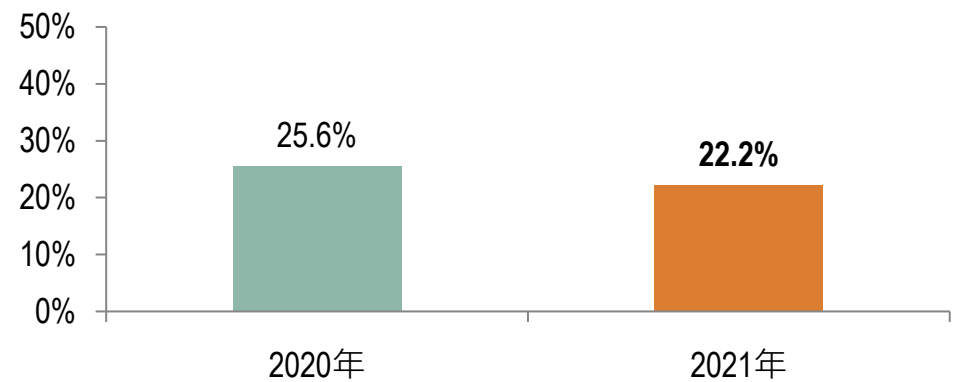


- 疫情的延後影響等眾多宏觀不確定性下，來自客戶的議價壓力不減

整體毛利及毛利率



毛利率 - 注塑產品

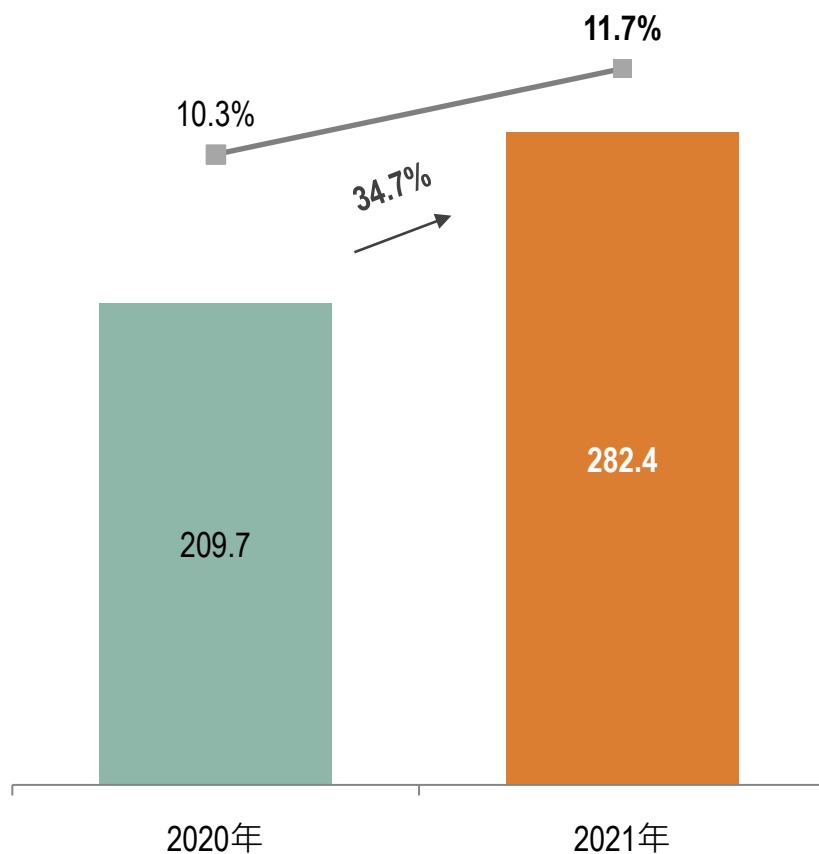


- 原材料價格急升，半導體短缺，生產編排受窒礙使生產效率下降



淨利及淨利率

百萬港元



主要開支

百萬港元	2020年	2021年	變化
銷售開支	71.1 (佔收入3.5%)	79.3 (佔收入3.3%)	↑11.4%
行政開支	254.7 (佔收入12.5%)	247.0 (佔收入10.3%)	↓3.0%
財務收入/ (開支)- 淨額*	-5.0	-18.1	↑260.3%
所得稅	30.9 (佔稅前溢利 12.8%)	42.1 (佔稅前溢利 13.0%)	↑36.6%

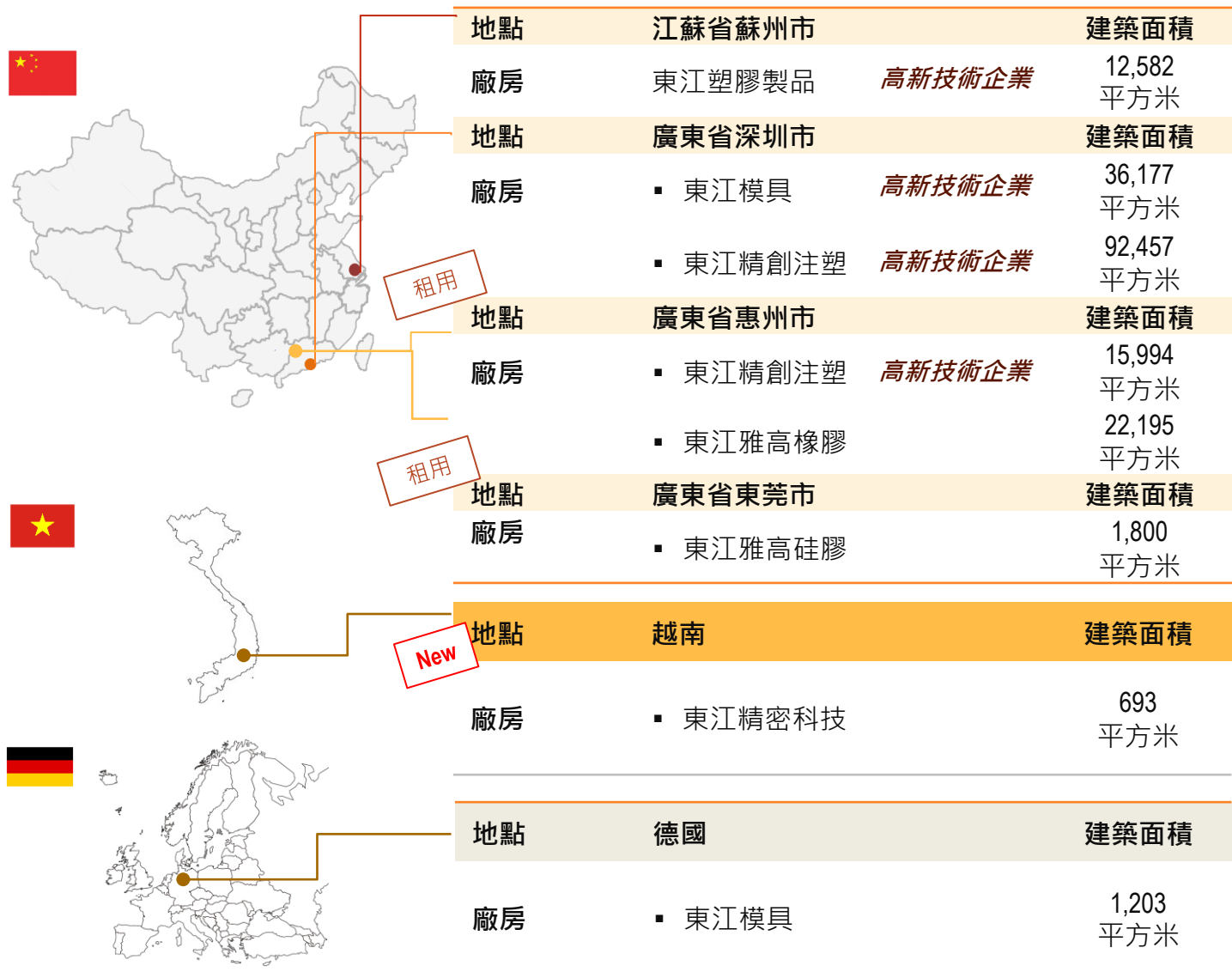
*財務收入/(開支) - 淨額 = 利息收入 - 利息開支



千港元	於2020年12月31日	於2021年12月31日	變化
流動資產淨值	835,259	1,162,975	↑39.2%
現金及銀行結餘總額	1,069,120	1,203,236	↑12.5%
流動比率	182.5%	220.7%	↑38.2百分點
速動比率	138.3%	169.2%	↑30.9百分點
資產負債比率	20.2%	20.9%	↑0.7百分點
淨資產負債比率 [#]	0.0%	0.0%	--
資產回報率	8.2%	9.9%	↑1.7百分點
股本回報率	15.0%	17.4%	↑2.4百分點

淨資產負債比率 = (借貸總額 - 現金及抵押銀行存款) / 權益總額 × 100%
 (由於2021年12月31日及2020年12月31日公司的淨現金分別為864,067,000 港元及786,885,000 港元，所以淨資產負債比率為0%。)

截至12月31日止年度	2020	2021	變化
經營活動所產生的現金淨額 (千港元)	518,110	363,411	↓29.9%
存貨周轉天數	105	98	↓7
貿易應收款項周轉天數	54	50	↓4
貿易應付款項周轉天數	74	62	↓12



機器使用率

項目	2020年	2021年	變化
模具製作			
機器使用率	89.7%	91.0%	↑1.3百分點

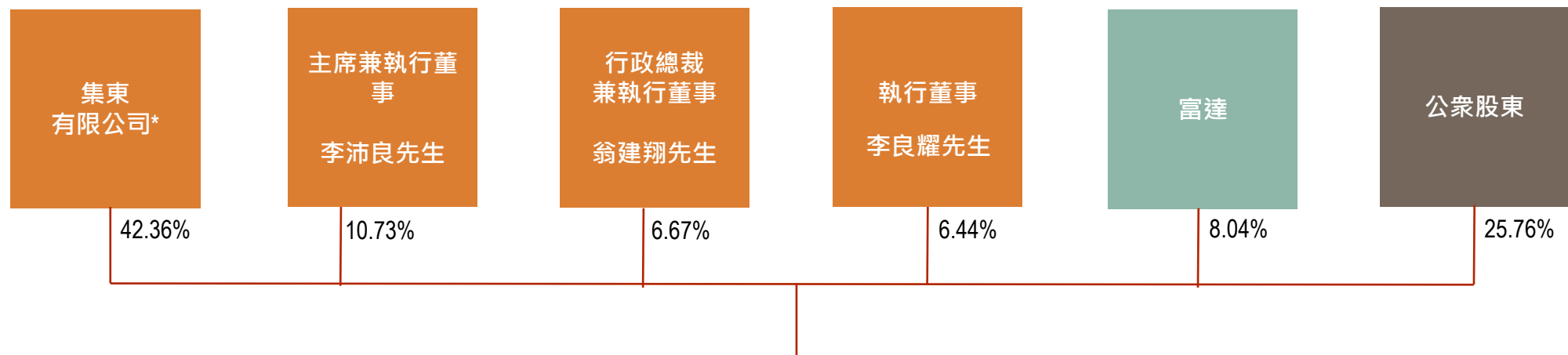
項目	2020年	2021年	變化
注塑產品			
機器使用率	41.0%	55.7%	↑14.7百分點



機器使用率算法

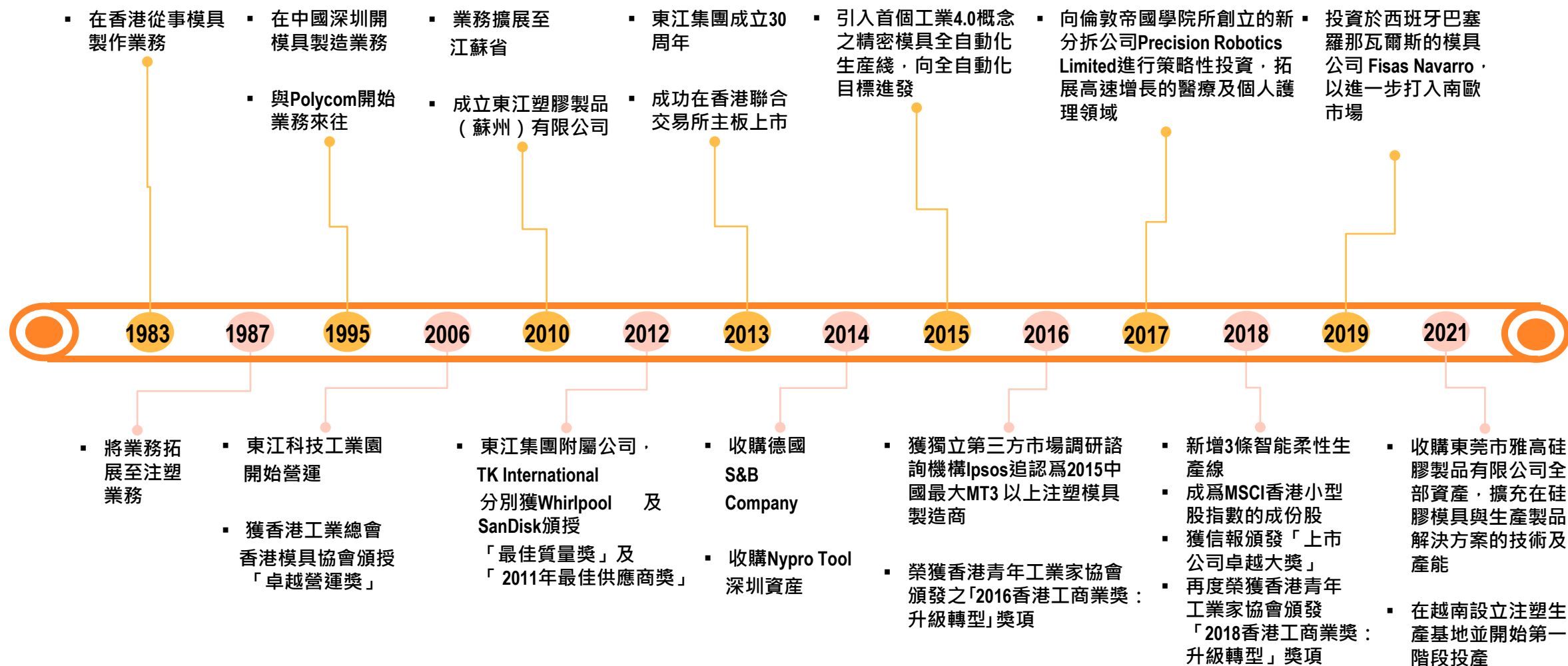
$$\text{機器使用率} = \frac{\text{實際工時}^*}{\text{標準機時}}$$

*包括實際開機時間、上模時間、調機時間、試模時間及試料時間、打樣時間等



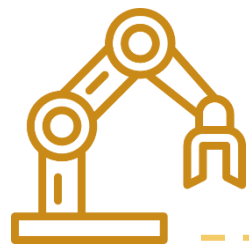
截至2022年3月25日已發行股票數目：833,260,000股

*集東有限公司的已發行股本分別由李沛良先生、翁建翔先生及李良耀先生持有45.0%、28.0%及27.0%





名字及職銜	主要職務	多年專業經驗
	李沛良先生 主席兼執行董事	<ul style="list-style-type: none"> ▪ 本集團創辦人之一 ▪ 主要負責集團之整體管理及策略規劃
	翁建翔先生 行政總裁兼 執行董事	<ul style="list-style-type: none"> ▪ 主要負責業務發展及本集團業務的日常營運
	李良耀先生 執行董事	<ul style="list-style-type: none"> ▪ 本集團創辦人之一 ▪ 主要負責集團的採購
	張芳華先生 首席財務官兼 執行董事	<ul style="list-style-type: none"> ▪ 主要負責財務、稅務、審計及投資



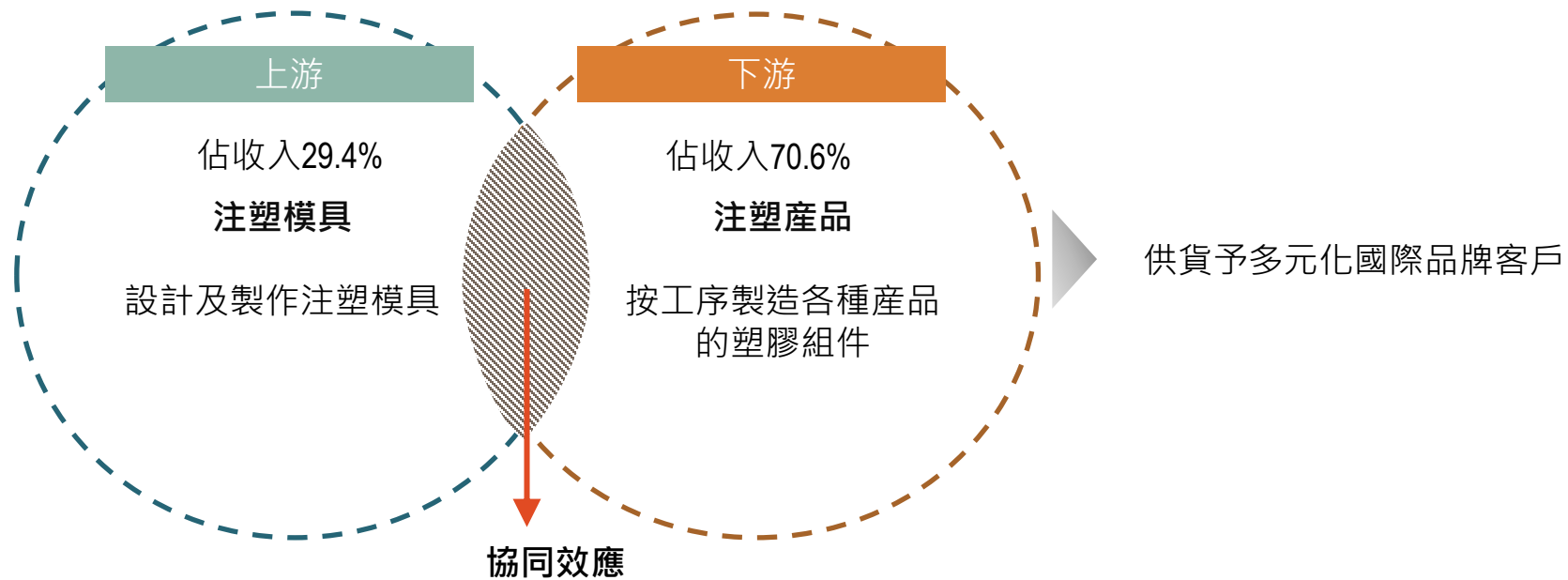

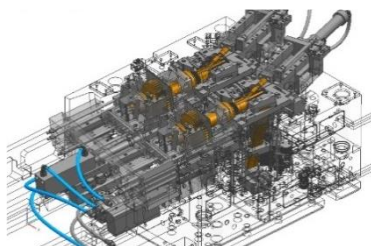
附錄





截至2021年12月31日止年度

領先的一站式注塑解決方案供應商



- 交叉銷售機會
- 一站式服務，為客戶提供便利並節省成本

為眾多國際知名企業提供量身定制、具成本效益且高精密的產品及服務

資料來源: Ipsos



智能家居



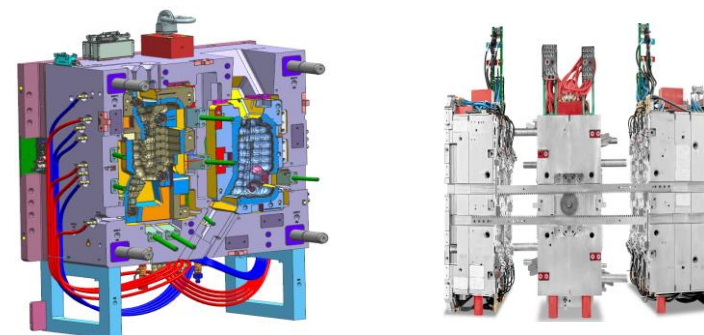
手機及可穿戴設備



醫療及個人護理



汽車模具



東江集團 (2283.HK)

注塑產品的 機械及模具設計

- 主要原材料：
 - 鋼材
 - 塑膠樹脂
- 與華中科技大學深圳華中科技大學材料成型與模具國家重點實驗室訂立兩份研究合作協定

模具製作 2021年毛利率：27.1%

- 現擁有75項專利：
 - 5項發明專利
 - 6項軟著專利
 - 63項實用新型專利
 - 1項外觀專利
- 製作注塑模具的專業工程技術符合各下游行業客戶的嚴格要求：
 - 精密度
 - 可靠性
 - 壽命
 - 質量
- 製作符合《中華人民共和國國家標準GB/T14486-2008 - 塑膠模塑件尺寸公差》定義的最高精密度MT1的模具
- 提供有效降低成本的增值服務，如產品優化、縮短產品開發周期、提升生產效益

注塑產品 2021年毛利率：22.2%

- 現擁有172項專利：
 - 1項發明專利
 - 171項實用新型專利
- 高端技術服務業界翹楚
- 高效注塑
- 標準注塑
- 特種注塑工序
- 成功獲取《醫療器械—品質管制體系用於法規的要求》ISO13485國際認證

廣泛的終端應用

- ➔ 手機及可穿戴設備
- ➔ 醫療及個人護理
- ➔ 商業電訊設備
- ➔ 汽車



合併綜合收益表



千港元	截至12月31日止年度	
	2020	2021
收入	2,033,419	2,404,398
銷售成本	(1,500,786)	(1,835,231)
毛利	532,633	569,167
其他收入	58,835	51,869
其他收益 / (虧損) - 淨額	(30,761)	11,076
銷售開支	(71,130)	(79,252)
行政開支	(254,719)	(247,004)
經營溢利	234,858	305,856
利息收入	15,025	24,513
利息開支	(9,991)	(6,376)
應佔聯營公司溢利	650	527
除所得稅前溢利	240,542	324,520
所得稅開支	(30,855)	(42,137)
本公司擁有人應佔年內溢利	209,687	282,383
每股基本盈利 (港仙)	25	34
每股股息 (港仙)	10	14
毛利率	26.2%	23.7%
淨利率	10.3%	11.7%

合併財務狀況表



千港元	於2020年12月31日	於2021年12月31日
非流動資產總值	724,362	724,307
物業、廠房及設備	556,903	527,966
使用權資產	83,438	101,601
無形資產	24,141	31,746
遞延所得稅資產	--	2,978
以公允價值計量且其變動計入損益的金融資產	33,621	33,621
於聯營公司之投資	16,176	16,296
物業、廠房及設備的預付款	10,083	10,099
流動資產總值	1,847,949	2,126,853
存貨	447,095	495,644
貿易及其他應收款項	320,836	417,060
應收關聯公司款項	10,898	10,913
銀行借貸的按金	148,231	174,437
受限制現金	443	1,231
現金及現金等價物	920,446	1,027,568
總資產	2,572,311	2,851,160
非流動負債	165,066	265,363
銀行借貸	58,435	144,940
租賃負債	19,536	23,432
遞延收入	46,421	61,316
遞延所得稅負債	40,674	35,675
流動負債	1,012,690	963,878
貿易及其他應付款項	456,370	399,202
合約負債	245,955	263,518
所得稅負債	7,471	25,894
銀行借貸	223,800	194,229
租賃負債	79,094	81,035
總負債	1,177,756	1,229,241
流動資產淨額	835,259	1,162,975
權益		
股本	83,326	83,326
股份溢價	251,293	251,293
就僱員股份計劃持有之股份	(10,416)	(10,416)
其他儲備	126,026	201,232
保留溢利	944,326	1,096,484
權益總額	1,394,555	1,621,919



免責聲明

本文件乃機密文件，不得複製，直接或間接重新發布或傳遞予任何其他人士，或刊發全部或部分內容作任何未經東江集團（控股）有限公司及其附屬公司（“東江控股”或“集團”）先書面批准的用途。

未經東江集團（控股）有限公司對本文件的準確性、可靠性或完整性並不發表任何聲明或作出任何保證（明示或暗示）。除根據法規不可免除的責任外，集團及其各自的董事、僱員、代理及顧問不會就本文件所產生、載列或衍生的任何陳述、意見、資料或事宜（明示或暗示）或本文件的任何遺漏承擔任何責任（包括因疏忽或疏忽的失實陳述而構成對任何人士的責任）。

本簡報載有關於集團的前瞻性陳述。前瞻性陳述並非歷史事實及實際事件的陳述。由於存在各種風險、不明朗因素及其他因素，故結果與前瞻性陳述所述者之間可能出現重大差異。前瞻性陳述乃基於截至作出前瞻性陳述當日管理層的信念、意見及估計，集團概無責任於該等信念、意見及估計有所改變時更新前瞻性陳述或反映其他未來發展狀況。

集團或其各自的董事、僱員、諮詢人、代理或顧問概無發表聲明或作出保證（明示或暗示），表示本文件所載的任何預測、推測、意圖、預期或計劃將會全部或部分實現，或表示將會達到任何特定回報率。

本文件並不構成：

- (I) 在香港或任何其他地區提呈出售證券的建議；或
- (II) 招攬、邀請或建議任何人士訂立旨在購買、賣出、認購或包銷證券的協定；或有關任何證券之發行。

除非獲得集團之授權，否則不得向任何人士發布或分發本文件（以及內載之資料內容）。